

## Helsefag ved de statlige høgskolene og medisinsk forskning ved helseforetak med universitetsklinikkfunksjon – kjønnsmessige motpoler

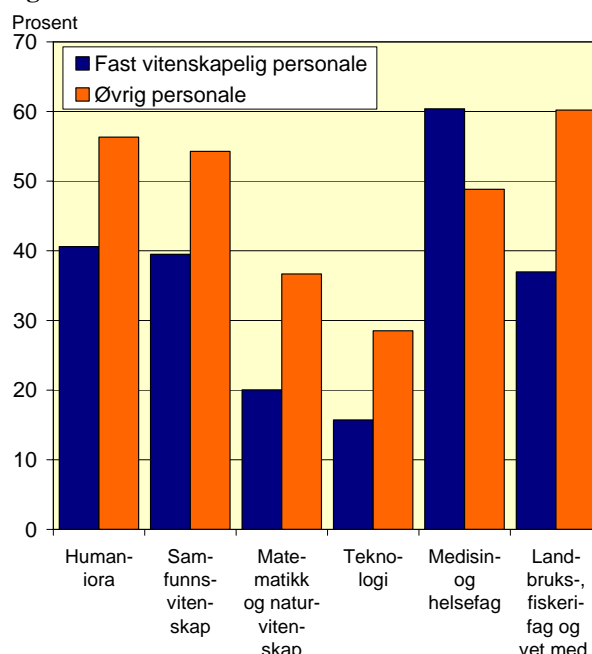
Innenfor helsefag ved de statlige høgskolene var 82 prosent av høgskolelektorene kvinner i 2007. Samtidig var 31 prosent av legene som deltok i FoU ved helseforetak med universitetsklinikkfunksjon kvinner. Færrest kvinner var det innenfor teknologiske fag, hvor kvinneandelen blant professorene var knappe 6 prosent.

I 2007 var det i overkant av 19 800 personer i vitenskapelige/faglige stillinger i UoH-sektoren, av disse var 8 350 kvinner. Dette tilsvarer en kvinneandel på 42 prosent, en økning på 3 prosentpoeng fra 2005. Kvinneandelen økte like mye ved alle lærestedstyper. I instituttsektoren økte andelen kvinner fra 34 til 37 prosent i perioden, og det var ved de offentlig rettede instituttene at økningen i kvinneandel var størst.

Imidlertid var det store forskjeller i kjønnsbalansen innenfor de ulike fagområdene i UoH-sektoren i 2007. Medisin og helsefag var fagområdet som totalt hadde flest kvinner, det var også her kvinneandelen var høyest for det faste vitenskapelige personalet, 60 prosent, se figur 1. Holder vi legene som deltok i FoU ved helseforetak med universitetsklinikkfunksjon utenfor, var kvinneandelen 60 prosent også for øvrig personale innenfor dette fagområdet.

Tabell 1 viser at i 2007 hadde 37 prosent av personalet i UoH-sektoren doktorgrad, samtidig hadde 27 prosent av kvinnene i sektoren doktorgrad. Andelen personale med doktorgrad i sektoren var uendret i perioden 2005 til 2007, med unntak av ved de statlige høgskolene, hvor den økte med tre prosentpoeng. Andelen kvinner med doktorgrad økte både ved universitetene og de statlige høgskolene fra 2005 til 2007. I instituttsektoren økte doktorgradsandelen blant forskerpersonalet med 3 prosentpoeng, samme økning som i andelen av kvinner med doktorgrad.

**Figur 1 Kvinneandelen i faste vitenskapelige/faglige stillinger<sup>1</sup> og øvrige stillinger<sup>2</sup> i UoH-sektoren etter fagområde i 2007. Prosent.**



<sup>1</sup> Omfatter professorer, dosenter, førsteamanuenser, førstelektorer, amanuenser og universitets- og høgskolelektorer.

<sup>2</sup> Omfatter doktorgradsstipendiater, postdoktorer, vitenskapelige assistenter og forskere, samt leger som deltok i FoU ved helseforetak med universitetsklinikkfunksjon.

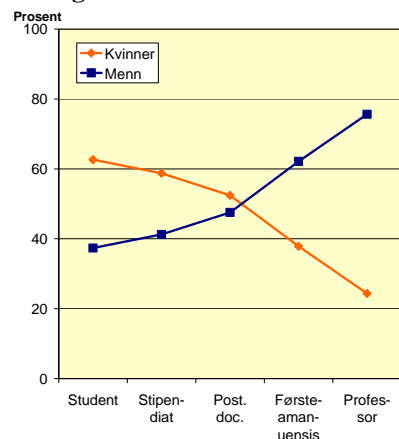
Kilde: NIFU STEP/Forskerpersonalregisteret

**Tabell 1 Forskerpersonale i UoH-sektoren og instituttsektoren etter type institusjon i 2007. Kvinner og doktorgrad.**

Utførende sektor	Totalt				Med doktorgrad			
	Samlet	Kvinner		Samlet	Kvinner			
		Antall	%		Antall	%	Antall	%
Universitets- og høgskolesektoren	19 813	8 350	42	7 298	37	2 293	27	
<i>Herav: Universiteter</i>	12 695	5 015	40	5 732	45	1 792	36	
<i>Vitenskapelige høgskoler</i>	1 530	590	39	523	34	141	24	
<i>Statlige høgskoler</i>	5 588	2 745	49	1 043	19	360	13	
Instituttsektoren	7 085	2 614	37	2 663	38	869	33	
<i>Herav: Næringsrettede institutter</i>	1 982	533	27	772	39	199	37	
<i>Offentlig rettede institutter</i>	5 103	2 081	41	1 891	37	670	32	

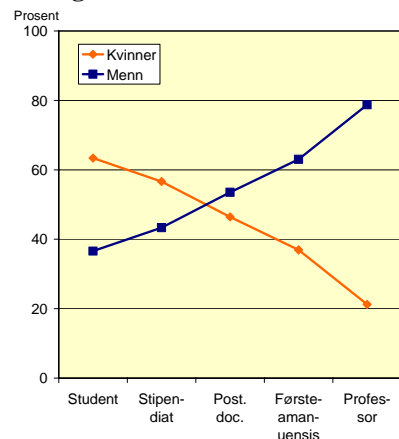
Kilde: NIFU STEP/Forskerpersonalregisteret

**Figur 2 Andel kvinner og menn innenfor humaniora etter stillingsnivå i 2007.**



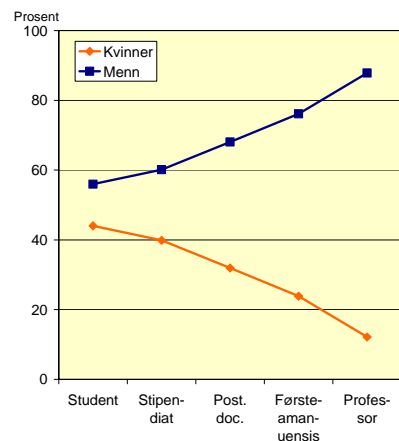
Kilde: NIFU STEP, Forskerpersonalregisteret/DBH

**Figur 3 Andel kvinner og menn innenfor samfunnsvitenskap etter stillingsnivå i 2007.**



Kilde: NIFU STEP, Forskerpersonalregisteret/DBH

**Figur 4 Andel kvinner og menn innenfor matematikk og naturvitenskap etter stillingsnivå i 2007.**



Kilde: NIFU STEP, Forskerpersonalregisteret/DBH

I alt var det 2849 fast ansatte professorer i UoH-sektoren i 2007. Av disse var 518 kvinner, noe som tilsvarer en kvinneandel på 18 prosent. Dette er en økning på ett prosentpoeng fra 2005. Humaniora hadde den høyeste kvinneandelen blant professorene i 2007, 24 prosent, mens teknologi hadde den laveste andelen kvinnelige professorer med kun 6 prosent.

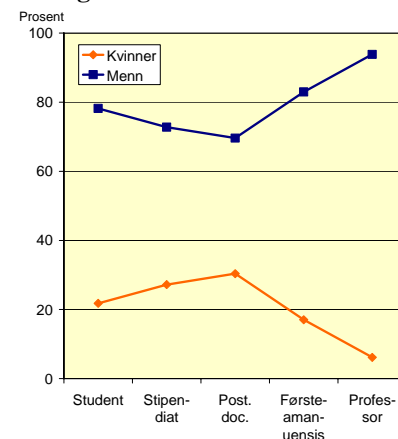
Blant førsteamanuensene økte representasjonen av kvinner fra 31 prosent i 2005 til 35 prosent i 2007. Medisin og helsefag var det eneste fagområdet som hadde flere kvinnelige enn mannlige førsteamanuenser

Kvinneandelen blant postdoktorene var den samme i 2007 som to år tidligere, 43 prosent, mens det for første gang ble registrert over 50 prosent kvinnelige doktorgradsstipendiater. Både innenfor humaniora, samfunnsvitenskap, medisin og helsefag og landbruks-, fiskerifag og veterinærmedisin var mer enn halvparten av stipendiatene kvinner. Kvinneandelen var lavere for de forskningsrådsfinansierte doktorgradsstipendiaterne enn for stipendiater med annen finansiering.

Stillingskategorien universitets- og høgskolelektor hadde en kvinneandel på 58 prosent i 2007, og var dermed stillingen med størst kvinnedominans. Andelen kvinner i stillingsgruppen varierte mellom 24 prosent innenfor teknologi og 79 prosent innenfor medisin og helsefag. Ved de statlige høgskolene var kun 18 prosent av høgskolelektorene innenfor medisin og helsefag menn.

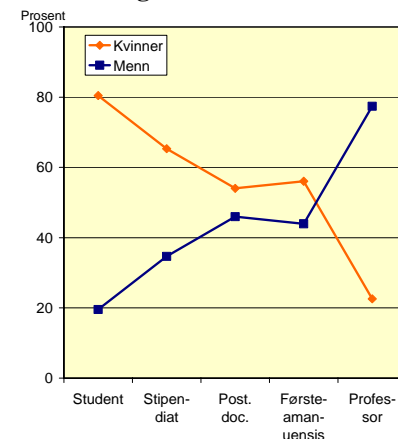
Tallmaterialet fra 2007 viser at stadig flere kvinner deltar i FoU i UoH-sektoren og instituttsektoren. Kvinnene dominerer nå på lavere nivå i stillingsgruppene universitets- og høgskolelektor og doktorgradsstipendiat. Kvinnene er også i flertall innenfor medisin og helsefag, med unntak av blant professorene og blant leger som deltok i FoU ved helseforetak med universitetsklinikkfunksjon. Innenfor teknologi og matematikk og naturvitenskap var det underskudd av kvinner på alle nivåer i karrierestigen i 2007.

**Figur 5 Andel kvinner og menn innenfor teknologi etter stillingsnivå i 2007.**



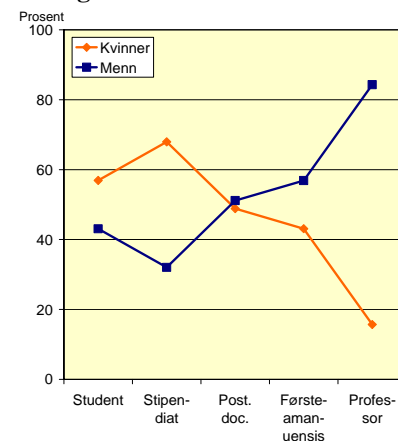
Kilde: NIFU STEP, Forskerpersonalregisteret/DBH

**Figur 6 Andel kvinner og menn innenfor medisin og helsefag etter stillingsnivå i 2007.**



Kilde: NIFU STEP, Forskerpersonalregisteret/DBH

**Figur 7 Andel kvinner og menn innenfor landbruks-, fiskerifag og veterinærmedisin etter stillingsnivå i 2007.**



Kilde: NIFU STEP, Forskerpersonalregisteret/DBH